

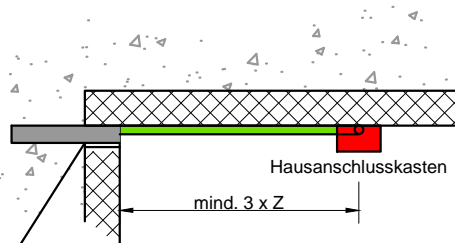
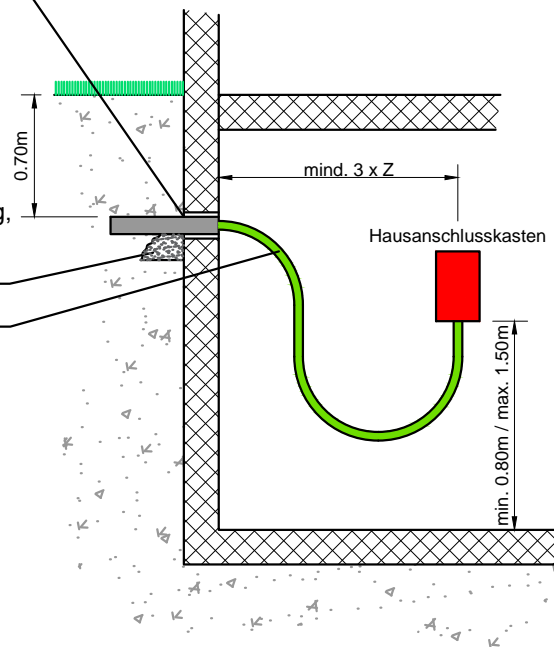
Hauseinführung für Netzanschlüsse bis 200A mit Aufputz-Hausanschlusskasten

Wichtig: Rohreinführung bündig Wand, mit besandetem Rohr.
 Rohrdimension nach Absprache mit der Primeo Netz AG. 0.70m
 UK Terrain mit Kernbohrung oder Aussparung

Die Notwendigkeit eines Betonriegels bei der Hauseinführung, ist mit dem Bauleiter/ Kreismonteur der Primeo Netz AG abzusprechen.

Schutzzeisen

Kabelquerschnitt	Radius (Z)
3x25/25mm ²	450mm
3x50/50mm ²	500mm
3x95/95mm ²	600mm
3x150/150mm ²	700mm
3x240/240mm ²	800mm



Wichtig: Rohreinführung bündig Wand, mit besandetem Rohr.
 Rohrdimension nach Absprache mit der Primeo Netz AG. 0.70m
 UK Terrain mit Kernbohrung oder Aussparung

Wichtiger Hinweis:

Das Einverständnis des zuständigen Primeo Netz AG Bauleiters ist für die Material- und Verlegeart der Leerrohre - vor dem Zuschütten des Grabens bzw. Betonieren der Unterlage - unbedingt einzuholen.

Die Primeo Netz AG behält sich vor, nicht vorschriftsgemäße Verlegung, nicht durch die Primeo Netz AG eingemessenen Leerrohre, nicht korrekte Gebäudeeinführungen sowie falsche Rohrdurchmesser auf Kosten des Bauherren frei zu legen und zu korrigieren.



Weidenstrasse 27 • CH-4142 Münchenstein 1
 T +41 61 415 41 41 • F +41 61 415 46 46
 info@primeo-energie.ch • www.primo-energie.ch

Gezeichnet:	mm	26.11.2019
Geprüft:	ms	27.11.2019
Normplan		

Hauseinführung für Netzanschlüsse bis 125A mit Aufputz-Hausanschlusskasten

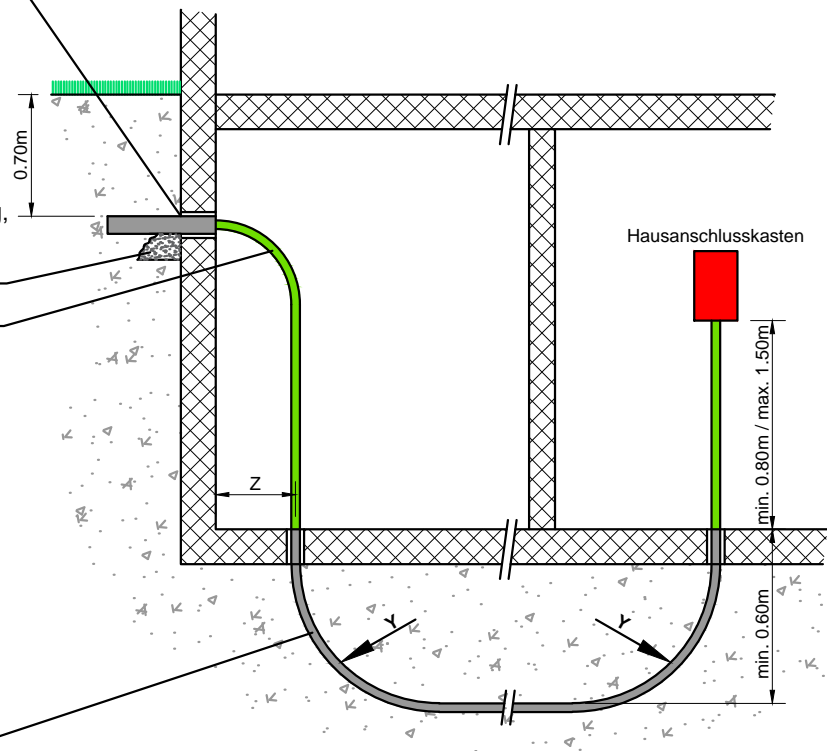
Rohrleitungsführung unter Bodenplatte

Wichtig: Rohreinführung bündig Wand, mit besandetem Rohr.
 Rohrdimension nach Absprache mit der Primeo Netz AG. 0.70m
 UK Terrain mit Kernbohrung oder Aussparung

Die Notwendigkeit eines Betonriegels bei der Hauseinführung, ist mit dem Bauleiter/ Kreismonteuer der Primeo Netz AG abzusprechen.

Schutzreifen

Kabelquerschnitt	Radius (Z)
3x25/25mm ²	450mm
3x50/50mm ²	500mm
3x95/95mm ²	600mm
3x150/150mm ²	700mm
3x240/240mm ²	800mm

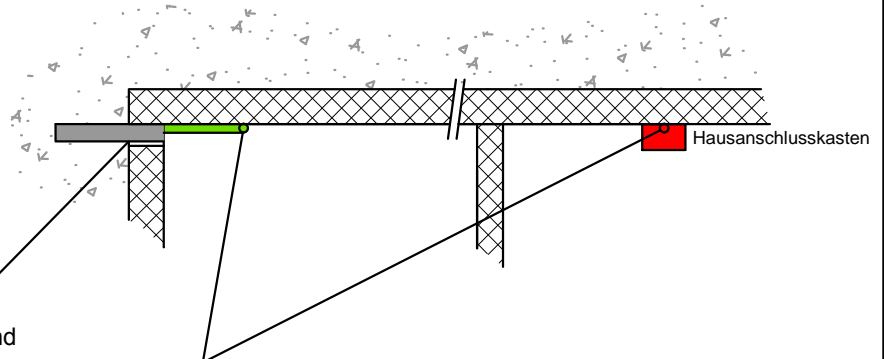


Leerrohr unter Bodenplatte

Leerrohr ø mm	Radius (Y)
80mm	800mm
120mm	1'200mm

Wichtig: Rohreinführung bündig Wand, mit besandetem Rohr.
 Rohrdimension nach Absprache mit der Primeo Netz AG. 0.70m
 UK Terrain mit Kernbohrung oder Aussparung

Wichtig: Leerrohreinführung bündig Wand



Wichtiger Hinweis:

Das Einverständnis des zuständigen Primeo Netz AG Bauleiters ist für die Material- und Verlegeart der Leerrohre - vor dem Zuschütten des Grabens bzw. Betonieren der Unterlage - unbedingt einzuholen.

Die Primeo Netz AG behält sich vor, nicht vorschriftsgemässe Verlegung, nicht durch die Primeo Netz AG eingemessenen Leerrohre, nicht korrekte Gebäudeeinführungen sowie falsche Rohrdurchmesser auf Kosten des Bauherren frei zu legen und zu korrigieren.



Weidenstrasse 27 • CH-4142 Münchenstein 1
 T +41 61 415 41 41 • F +41 61 415 46 46
 info@primeo-energie.ch • www.primo-energie.ch

Gezeichnet:	mm	26.11.2019
Geprüft:	ms	27.11.2019
Normplan		