




Fallbeschreibung Pronovo-Gesuch


Die nachfolgenden Darstellungen unterstützen die Anlagenbetreibenden oder die bevollmächtigte Stelle, den richtigen Fall zu definieren und somit das Pronovo-Gesuch korrekt einzureichen. Aus Gründen der Lesbarkeit wird ausschliesslich Primeo Energie genannt. Die Inhalte gelten sinngemäss auch für die Primeo Netz AG, Aare Versorgungs AG (AVAG) und Elektra Niederbuchsiten (ENI).

Legende:

 = Überschusszähler Primeo Energie (Zähler/Stromkreislauf)

 = Produktionszähler Primeo Energie

 = Zähler ZEV

 = Produktionszähler Primeo Energie virtuell

 = Netzanschluss

 = virtueller Überschusszähler für vZEV

 = Stammkabel Primeo Energie

 = gemeinsamer Verknüpfungspunkt

- - - - = Privatleitung

Fallbeispiel A


Installationsort:

Die Module und der Zähler-/Stromkreislauf sind an der Musterstrasse 1 (Ort identisch).

Das Pronovo-Gesuch muss auf Musterstrasse 1 als Neuanlage eingereicht werden.

Musterstrasse 1
Parzelle 147

Neue PVA 30kVA



Fallbeispiel B

Installationsort:

Die Module und der Zähler-/Stromkreislauf sind an der Musterstrasse 1 (Ort identisch).

Das Pronovo-Gesuch muss auf Musterstrasse 1 als Neuanlage eingereicht werden.

Musterstrasse 1
Parzelle 147
benötigt Produktionsmessung

Neue PVA 32kVA



Fallbeispiel C

Installationsort:

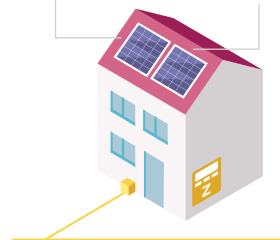
Die Module und der Zähler-/Stromkreislauf der bestehenden und der neuen Anlage sind an der Musterstrasse 1 (Ort identisch).

Das Pronovo-Gesuch muss auf Musterstrasse 1 als Erweiterung eingereicht werden.

Musterstrasse 1
Parzelle 147

Neue PVA 12kVA

Bestehende
PVA 6kVA



Fallbeispiel D

Installationsort:

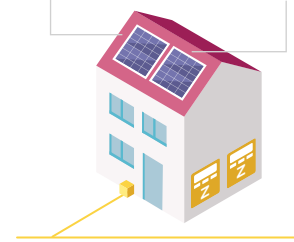
Die Module der bestehenden und der neuen Anlage sind an der Musterstrasse 1 (Ort identisch). Die Zähler-/Stromkreisläufe sind jedoch unterschiedlich.

Das Pronovo-Gesuch muss auf Musterstrasse 1 als Neuanlage eingereicht werden.

Musterstrasse 1
Parzelle 147

Neue PVA 20kVA

Bestehende PVA 5kVA



Fallbeispiel E

Installationsort:

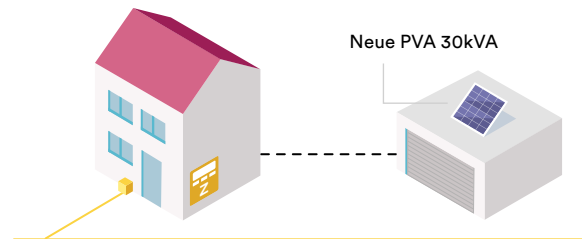
Die Module sind an der Musterstrasse 1a.
Der Zähler-/Stromkreislauf ist an der Musterstrasse 1.

Das Pronovo-Gesuch muss auf Musterstrasse 1 und 1a als Neuanlage eingereicht werden.

Musterstrasse 1
Parzelle 147

Musterstrasse 1a
Parzelle 160

Neue PVA 30kVA



Fallbeispiel F

Installationsort:

Die Module und der Zähler-/Stromkreislauf sind jeweils an der Musterstrasse 1 und 1a, die Parzelle ist identisch.

Es müssen 2 Pronovo-Gesuche unabhängig von der Eigentümerschaft eingereicht werden:

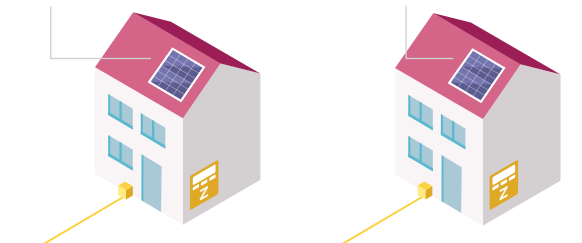
- Ein Pronovo-Gesuch muss auf Musterstrasse 1 als Neuanlage eingereicht werden.
- Ein Pronovo-Gesuch muss auf Musterstrasse 1a als Neuanlage eingereicht werden.

Familie Müller
Musterstrasse 1
Parzelle 131

Familie Gschwind
Musterstrasse 1a
Parzelle 131

Neue PVA 30kVA

Neue PVA 30kVA

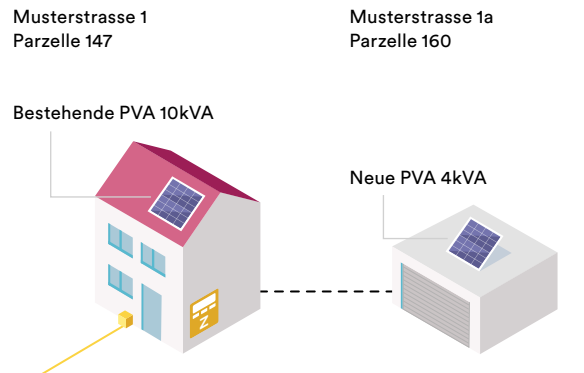


Fallbeispiel G

Installationsort:

Die Module und der Zähler-/Stromkreislauf der bestehenden Anlage sind an der Musterstrasse 1 (Ort identisch). Die Module der neuen Anlage sind an der Musterstrasse 1a.

Das Pronovo-Gesuch muss auf Musterstrasse 1 und 1a als Erweiterung eingereicht werden.

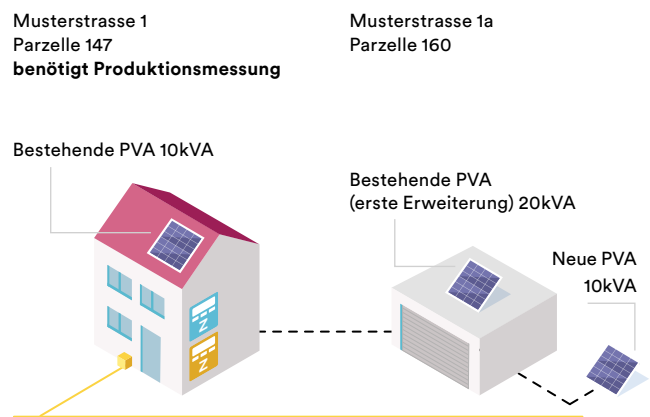


Fallbeispiel H

Installationsort:

Die Module und der Zähler-/Stromkreislauf der bestehenden Anlage sind an der Musterstrasse 1 (Ort identisch). Die Module der bestehenden Anlage (erste Erweiterung) sind auf der Musterstrasse 1a. Die Module der neuen Anlage sind ebenfalls an der Musterstrasse 1a.

Das Pronovo-Gesuch muss auf Musterstrasse 1 und 1a als Erweiterung eingereicht werden.



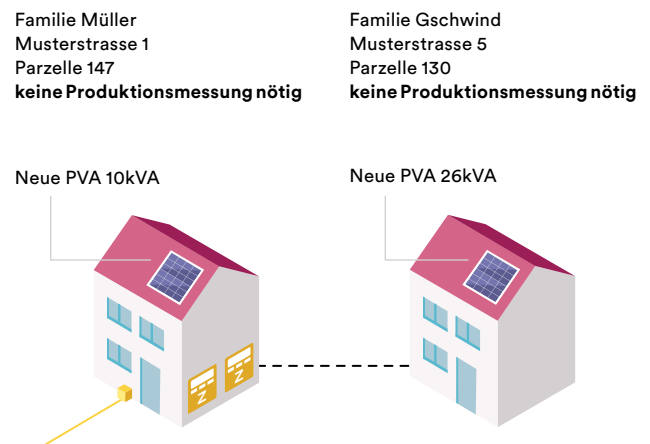
Fallbeispiel I

Installationsort:

Die Module und der Zähler-/Stromkreislauf sind an der Musterstrasse 1 (Ort identisch). Die Module sind an der Musterstrasse 5 der Zähler/ Stromkreislauf ist an der Musterstrasse 1.

Es müssen 2 Pronovo-Gesuche unabhängig von der Eigentümerschaft eingereicht werden:

- Ein Pronovo-Gesuch muss auf Musterstrasse 1 als Neuanlage eingereicht werden.
- Ein Pronovo-Gesuch muss auf Musterstrasse 5 als Neuanlage eingereicht werden.



Fallbeispiel J – ZEV / gleiches Inbetriebnahmedatum aller Anlagen

Musterstrasse 1
Parzelle 147

benötigt Produktionsmessung

Musterstrasse 5
Parzelle 130

benötigt Produktionsmessung

Musterstrasse 8
Parzelle 139

benötigt Produktionsmessung

Musterstrasse 9
Parzelle 131

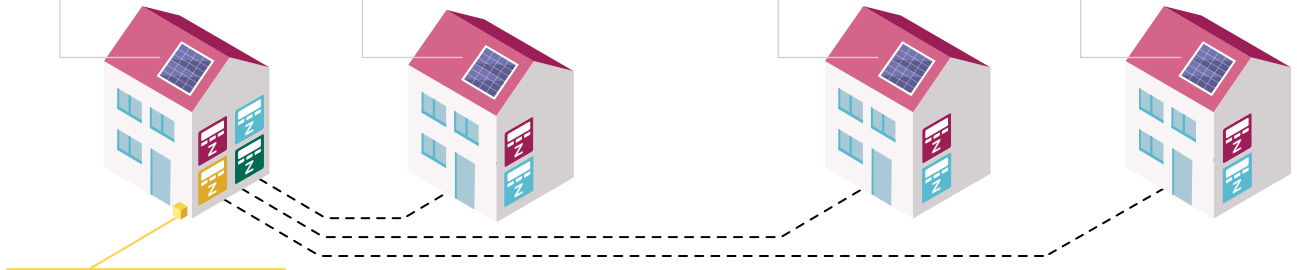
benötigt Produktionsmessung

Neue PVA 10kVA

Neue PVA 20kVA

Neue PVA 10kVA

Neue PVA 10kVA



Installationsort:

Die Module und der Zähler-/Stromkreislauf sind an der Musterstrasse 1 (Ort identisch).

Die Module sind an der Musterstrasse 5 der Zähler-/Stromkreislauf ist an der Musterstrasse 1.

Die Module sind an der Musterstrasse 8 der Zähler-/Stromkreislauf ist an der Musterstrasse 1.

Die Module sind an der Musterstrasse 9 der Zähler-/Stromkreislauf ist an der Musterstrasse 1.

Es muss nur 1 Pronovo-Gesuch unabhängig von der Eigentümerschaft auf Musterstrasse 1, 5, 8 und 9 als Neuanlage mit der Gesamtleistung eingereicht werden.

Fallbeispiel K – ZEV / unterschiedliches Inbetriebnahmedatum

Musterstrasse 1

Parzelle 147

Produktionsmessung

Musterstrasse 5

Parzelle 130

Produktionsmessung

Musterstrasse 8

Parzelle 139

Produktionsmessung

Musterstrasse 9

Parzelle 131

Produktionsmessung

Neue PVA 10kVA

(Inbetriebnahme 04.02.26)

Neue PVA 20kVA

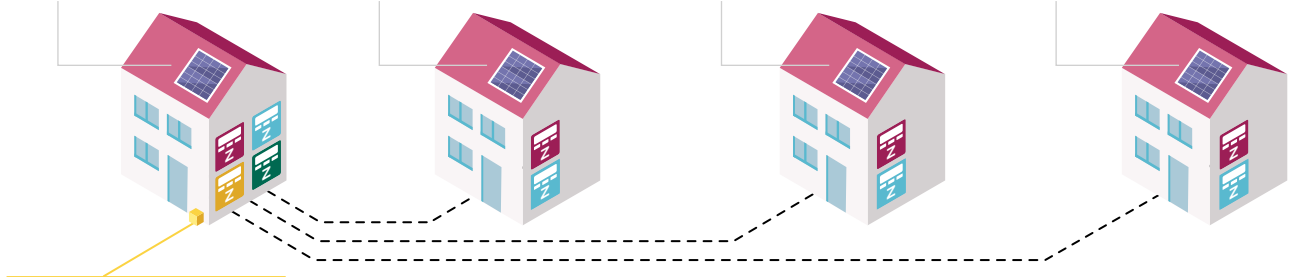
(Inbetriebnahme 04.02.26)

Neue PVA 10kVA

(Inbetriebnahme 18.03.26)

Neue PVA 10kVA

(Inbetriebnahme 18.03.26)



Installationsort:

Die Module und der Zähler-/Stromkreislauf sind an der Musterstrasse 1 (Ort identisch).

Die Module sind an der Musterstrasse 5 der Zähler-/Stromkreislauf ist an der Musterstrasse 1.

Die Module sind an der Musterstrasse 8 der Zähler-/Stromkreislauf ist an der Musterstrasse 1.

Die Module sind an der Musterstrasse 9 der Zähler-/Stromkreislauf ist an der Musterstrasse 1.

Es müssen 2 Pronovo-Gesuche unabhängig von der Eigentümerschaft eingereicht werden:

- Das erste Pronovo-Gesuch muss unabhängig von der Eigentümerschaft auf Musterstrasse 1 und 5 als Neuanlage mit der Gesamtleistung eingereicht werden.
- Das zweite Pronovo-Gesuch muss unabhängig von der Eigentümerschaft auf Musterstrasse 8 und 9 als Erweiterung mit der Gesamtleistung eingereicht werden.

Fallbeispiel L – vZEV bereits umgesetzt

Installationsort:

Die Module und der Zähler-/Stromkreislauf sind an der Musterstrasse 1 (Ort identisch).

Die Module und der Zähler-/Stromkreislauf sind an der Musterstrasse 1a (Ort identisch).

Es müssen 2 Pronovo-Gesuche unabhängig von der Eigentümerschaft eingereicht werden:

- Ein Pronovo-Gesuch muss auf Musterstrasse 1 als Neuanlage eingereicht werden.
- Ein Pronovo-Gesuch muss auf Musterstrasse 1a als Neuanlage eingereicht werden.

Familie Müller
Musterstrasse 1
Parzelle 131

Familie Gschwind
Musterstrasse 1a
Parzelle 131

Neue PVA 30kVA

Neue PVA 20kVA

