


EEA

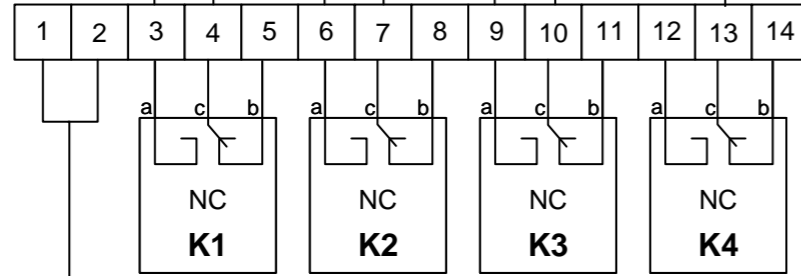
Anlagesteuerung

Lastmanagement



Normgerechte Steuerleitung
z.B. U72 2x4x0.5

Unabhängige Steuerung EEA



zentral beim Zählerplatz

Schaltmatrix siehe Anhang B5

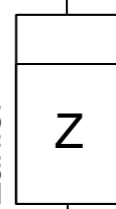
Plombierbar

Norm-Zählerplatte (WV B 7.6-2) ²⁾

Gemäss Kapitel 3.2

Anlageschalter nach NIN

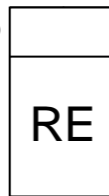
Produktions Zähler



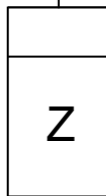
Verb.

Verb.

RE für allg.



Zähler Werk



Speisung ab gleicher
Steuersicherung wie
bestehender RE möglich.

Energieerzeugungsanlage (EEA) > 30kVA in Niederspannung
Ansteuerung WR über Lastmanagementmodul (LMM)

Primeo Energie 08.12.2025 RuM

1	2	Primeo Energie	3	TAB EEA	Ausgabe 2026	EEA/SG/0200
---	---	----------------	---	---------	--------------	-------------

¹⁾ VS: Steuerspannung

²⁾ Kann der gleiche Apparateplatz wie bestehender RE sein (2 Werkapparate auf gleichem Apparateplatz möglich)